



FINALIZANDO

Ao terminar de adaptar sua arte:

1. Salve seu arquivo;
2. Converta todas os textos em curvas (não utilizar fontes menores que 6pt);
3. Incorporar todos os links ao arquivo;
4. Delete a camada Instrução;
5. Use o comando «salvar como» e salve seu arquivo em formato PDF/X-1a. ou mande no formato nativo de criação. Ex: CorelDraw, Illustrator, Photoshop



LEGENDA DAS LINHAS


Todas as informações importantes que não podem ser cortadas, deverão ficar dentro desse limite. Alinhe, por exemplo, Logo, chamada e texto dentro desta linha.


Esse é o tamanho final do bilhete. 90mm x 50mm

As imagens de fundo devem estar estendidas até o contorno vermelho. Ex.: fotos de fundo, gradiente, textura que compõe o fundo. A sangria é uma margem externa para garantir o melhor acabamento.


Os textos das premiações devem ficar dentro do contorno amarelo.


A área de raspagem pode ser deslocada para a esquerda, direita, cima e baixo sem alterar o seu tamanho.











VERSO

aqui você pode colocar o que quiser
Ex.: formulário de preenchimento, endereço, redes sociais.