

LEGENDA

Estique o fundo do arte até a linha de sangria para evitar filetes brancos em sua arte.

As informações escritas devem ser recuadas para dentro da margem de segurança, dessa forma, não serão danificadas em caso de variação de corte.

Não utilize a margem de corte como parâmetro para colocar informações, tendo em vista que o corte pode variar e danificar seu material.

USAR AS CORES DA PALETA
C M Y K

RESOLUÇÃO MINIMA 300 DPI

DELETE O GABARITO ANTES DO ENVIO

RESPEITE AS MARGENS DE SEGURANÇA

OPTE PELO FORMATO JPG / JPEG

ENVIE O ARQUIVO EM JPG / JPEG

VANTAGENS


Integridade do arquivo, produção sem interações manuais;

Produção imediata;

Fidelidade na impressão do layout, diagramação, imagens, fotos, fontes e informações;

Facilidade ao exportar seus arquivos em JPG / JPEG;

JN Impressão Digital



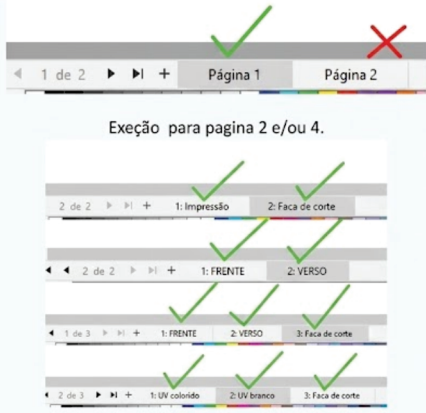
Enviar a arte com o **mesmo tamanho** que foi realizado na compra.

Caso sua arte tenha um dos lados menores precisa colocar um contorno no arquivo e gerar o JPG com o tamanho final da compra.

Assim como outros adesivos, é **correto enviar com uma sobra de alguns centímetros** de segurança para realizar a aplicação.

Como um bom revenda você sabe que não pode enviar o material com a medida exata de onde será instalado, coloque alguns centímetros e refile depois, mas **a compra deve ser feita no site incluindo essa sobra para refile**, é uma segurança para quem for instalar o material.

Arquivo com medida diferente do que foi comprado esta **sujeito a cancelamento do arquivo**.



! Envie seu arquivo em JPG para evitar erros de efeitos e entre outros. !


Iremos considerar **mente a pagina 1** do seu pedido, caso necessite enviar mais unidades realize outro pedido no site.

Caso envie outras paginas com informações diferentes **iremos imprimir apenas a pagina 1**.

BANNERS



ATENÇÃO



Enviar a arte na orientação que desejar o acabamento, mesmo que as medidas da compra do material estejam invertidas devido as larguras pré definidas da lona.

Materiais solicitados com o acabamento de **faixa** serão colocados **as madeiras nas laterais**, independente se a arte estiver em 'PÉ' ou 'DEITADA'.

FAIXAS



ATENÇÃO



Enviar a arte na orientação que desejar o acabamento, mesmo que as medidas da compra do material estejam invertidas devido as larguras pré definidas da lona.

Os materiais solicitados com o acabamento de **banner** serão produzidos com as madeiras em cima e embaixo.

LONAS



Se atentar a margem de segurança e não colocar nenhum texto ou imagem importante.

Lonas com reforço e ilhos, só reforço, somente ilhos, lonas para cavalete não precisa incluir a sobra, nós incluimos a sobra caso necessário.

ENVIAR A ARTE NA MEDIDA QUE REALIZAR A COMPRA



NÓS IREMOS INCLUIR A SOBRA PARA O ACABAMENTO

Quando a intenção for direcionar as setas para o mesmo lado, a arte precisa ser enviada com uma seta para direita e outra seta para esquerda como mostra a imagem.



Caso envie para o mesmo lado, assim que o cavalete estiver finalizado as setas estarão para lados opostos.