Adesivo Perfurado para Vidro

Adesivo Perfurado para Vidro — gabarito para montar a arte.

FICHA TÉCNICA

	LARGURA 134 CM
Largura	134 cm (fixa)
Altura	A definir: preencha de acordo com o seu pedido
Arquivo	No tamanho do pedido, sem sangria
Material	Vinil perfurado
Impressão	Colorida (4x0), impressão padrão ou premium
Acabamento	Sem acabamento ou refile estilete

AS LINHAS DO GABARITO

BORDA / TAMANHO FINAL
O tamanho que você comprou. Leve o fundo até aqui.

SEGURANÇA
Textos e logos dentro desta linha.

ATENÇÃO

- Monte a arte **no tamanho exato da página**, sem sangria.
- A **largura é fixa: 134 cm** (largura do material). A **altura é a do seu pedido**: as pranchetas vêm com 100 cm de exemplo, mude só a altura.
- O vinil tem **microfuros**: evite textos muito pequenos e linhas finas, que perdem leitura.
- **Sem acabamento:** sai direto do rolo. **Refile estilete:** é cortado no tamanho do pedido.
- Textos e logos **dentro da linha verde**, a 0,5 cm da borda.
- Use cores em **CMYK**, imagens em 300 dpi e textos convertidos em curvas.

ATENÇÃO: APAGUE AS PÁGINAS QUE NÃO FOR USAR.
Envie só a arte no tamanho do pedido, sem as linhas do gabarito.

JN Impressão Digital

COMO MONTAR SUA ARTE

ADESIVO PERFURADO PARA VIDRO · LARGURA 134 CM · 134 × 100 CM

1 PÁGINA PRANCHETA 01 · ARTE

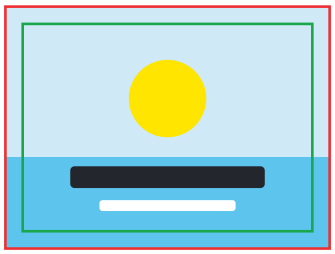

Arte com fundo até a borda, no tamanho do pedido.

2 ÁREA SEGURA



Textos e logos **dentro da linha verde**, longe das áreas em laranja.

3 ARQUIVO FINAL



Apague as linhas e salve em PDF ou JPG.

ATENÇÃO: APAGUE AS PÁGINAS QUE NÃO FOR USAR.

Envie só a arte no tamanho do pedido, sem as linhas do gabarito.

PRANCHETA 01 · ARTE

134 × 100 cm